

尺寸:竖版W100XH140mm 对折

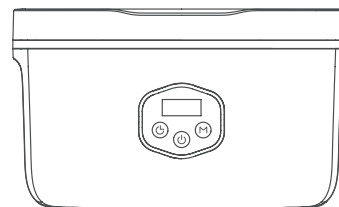
适用范围

珠宝首饰类	眼镜钟表类	日用品类
		
项链、戒指、耳环、手镯等	眼镜、手表链、防水手表等	剃须刀、梳子、牙刷等
文具类	牙科类	金属配件类
		
钢笔头、打印机喷头	假牙, 牙套, 牙刷头	叉子、勺子、金属餐具等

 全国免费服务热线
400-699-1799

梅州(Add): 广东省梅州市固特科技园
深圳(Add): 深圳市宝安区西乡通成路旭生大厦19层
电话(Tel): 0753-8123288/8123222
传真(Fax): 0753-8123298
E-mail: vip3@gtsonic.cn Http://www.gtsonic.cn

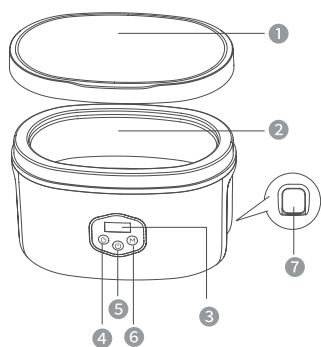
— 超声波清洗机 — 产品操作说明



GT-F2

使用前请仔细阅读本手册, 并妥善保管

产品图示



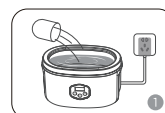
- ① 上盖
- ② SUS清洗槽
- ③ 显示屏
- ④ 定时功能
- ⑤ 开/关键
- ⑥ 脱气功能
- ⑦ 电源接口
(带防水胶塞)

注意: 本说明书仅作示例使用, 产品及部件外观请以实物为准。

技术参数

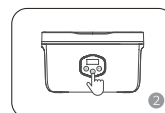
名称	超声波清洗机	型号	GT-F2
超声功率	30W	超声频率	40kHz
电源	AC 220-240V 50Hz	机器容量	600ml
内槽尺寸	155*95*46mm	外形尺寸	187*123*111mm
时间设定	← 180S-280S-380S-480S-90S →		
执行标准	GB4706.1		

操作说明

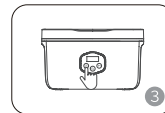


打开盖子, 将水或清洁液加入缸体并放入要清洗的物品, 插上电源适配器, 通电后进入待机状态。

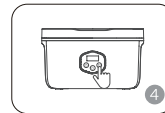
注: 加水量不能超过最高水位线



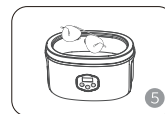
盖上盖子, 按下 ⏻ 按键, 可根据待清洗物品材质选择清洗功能。



按下 ⏱ 按键, 机器有五种定时档位分别是 (90-180-280-380-480s) 定时结束后会自动停止。



按下 ⏴ 按键, 当被清洗物缝隙处有气泡时按下脱气功能键。



清洗结束后, 断开电源, 打开上盖将物品拿出用清水冲洗即可。



清洗结束后, 为了保证产品使用寿命, 请立即将水倒掉并擦干, 收纳好产品, 方便下次使用。